

# Hållbart

Med enkla handlingar i vardagen kan du hjälpa till att ta hand om miljön. Här får du tips och nyheter för en miljövänlig och hållbar vardag. Det du gör, gör skillnad - för miljön, nära dig.



## Målarfärg räknas som farligt avfall

Har du målat om och fått färg över? Målarfärg får inte hällas ut i vasken eftersom den innehåller kemikalier som inte kan renas på avloppsreningsverket. All slags målarfärg sorteras som farligt avfall och färgresterna lämnar du på närmaste återvinningscentral eller till Farligt Avfall-bilen. Kolla på [vasyd.se/farligtavfallbilen](http://vasyd.se/farligtavfallbilen) när den kommer till dina kvarter.

Målarpenslar ska inte sköljas under rinnande vatten, utan ställ i till exempel en glasburk med varmt vatten eller använd lite lösningsmedel om du har använt färg med lösningsmedel. Sätt lock på burken och lämna till återvinningscentralen eller Farligt Avfall-bilen.

### Öppettider på återvinningscentralerna

#### Bunkeflo återvinningscentral

Gottorpsvägen 52, Malmö  
Mån-Tors 08.00-20.00  
Fre-Sön 09.00-15.00

#### Norra hamnen återvinningscentral

Bjurögatan 20, Malmö  
Mån-Tors 11.00-18.00  
Fre-Sön 09.00-15.00

## Behöver du ett eget trädgårdsavfallskärl?

Nu börjar trädgården komma till liv igen och snart växer det så det knakar. Då är det enkelt och bekvämt med ett eget trädgårdskärl för kvistar, grenar, löv och gräs. I år har vi sänkt avgiften så att ett 190 liters kärl kostar 590 kr per år och ett 240 liters kärl kostar 750 kronor. En engångsavgift på 90 kr tillkommer vid beställning av nytt abonnemang. Kontakta Kundservice eller beställ på [vasyd.se](http://vasyd.se)



## Kläm en påse under locket

Nu har vi ett nytt sätt att dela ut matavfallspåsar till alla villor i Malmö och Burlöv. Istället för att vi delar ut påsar en gång om året, signalerar du själv när du behöver nya. Du klämmer en matavfallspåse under locket på matavfallstunnan, så levererar chauffören en inplastad bunt papperspåsar på din tunna i samband med sophämtningen.

Vik ner kanten på matavfallspåsen så blir öppningen stabilare.

Låt matavfallet rinna av och använd gärna en vaskskrapa för att få upp det från vasken.

Torrskala potatis och rotfrukter direkt i matavfallspåsen så blir påsen inte blöt.

Lägg i använt hushållspapper i påsen så suger det upp lite av fukten och gör den torrare.

## Tips vid sortering av matavfall

Genom att lära sig några enkla trix så blir det ännu enklare att hantera matavfallet i köket.

# Tillsammans gör vi plats för vattnet

Våra städer består till stora delar av hårda ytor som asfalt och annat som inte släpper igenom vatten. Därför rinner det mesta av vattnet direkt ner i ledningssystemet. När avloppsroren blir fulla – vid till exempel skyfall – tar vattnet andra vägar.

Det går aldrig att skydda sig helt mot översvämning. Men vi skulle kunna använda vattnet som en resurs istället – och du kan hjälpa till. Här får du några tips och råd.

Tillsammans gör vi plats för vattnet.

## 1. Stuprör och hängrännor

**Kontrollera att stuprör och hängrännor är hela** och sitter som de ska och rensa dem från löv och skräp. Rännsil, lövfångare och regntratt minskar risken för att det ska bli stopp.

**Koppla om stuprören** Du kan lägga rännplattor så att vattnet rinner bort från huset ut på gräsmattan, anlägga en stenkista dit vattnet leds i nedgrävda stuprör eller låta vattnet rinna ner i en regntunna.

**Stuprörsslang** Rullas ut av vattentrycket när det regnar mycket och sprider regnvattnet en bit från huset.

**Skörda regnvattnet** Fånga vattnet i en regntunna och använd det till bevattning.

## 2. Plantera mera

**Plantera träd** som tar upp vatten och ger skugga till huset.

**Är jorden för hård?** Jorden håller vatten bättre om den är uppluckrad och lös. Hårt packad jord kan du luckra upp genom att blanda i kompost.

**Mycket grönyta** och lite hårdgjorda ytor är bra i trädgården, och gärna rikligt med inhemska blommor och buskar. Ett tips är att byta ut en hårdgjord yta på garageuppfarten mot gräs eller grus. Sten eller motsvarande kan sättas för hjulspår.

## 3. Backventil, brunn eller pump?

Det finns många olika typer och tillverkare – prata med en specialist innan du väljer. Oavsett vad du väljer krävs regelbunden tillsyn.

**En backventil** skyddar fastigheten mot att vatten från gatuledningen tränger in i källaren genom golvbrunnar och andra avloppsenheter.

**Pumpning** Bor du i ett område med kombinerat avloppssystem? Då är det säkraste sättet att undvika att avloppsvatten tränger in i källaren att pumpa spillvattnet från källarplanet.

**En manuellt avstängningsbar golvbrunn** måste vara ordentligt förankrad i golvet för att kunna stå emot vattentrycket från ett överbelastat avloppssystem.

**En självstängande golvbrunn** fungerar enligt samma princip som en backventil och tillåter bara att vattnet strömmar i en riktning.

## 4. Inga rötter i ledningarna

**Ta bort träd** som står i närheten av avloppsledningarna så att inte rötterna växer in i ledningarna. Plantera inte nya träd nära avloppsledningarna.

## 5. Se om ditt hus

**Se till att husgrunden är väl dränerad.** Fuktfläckar i källaren kan vara ett tecken på att din källargrund behöver dräneras om.

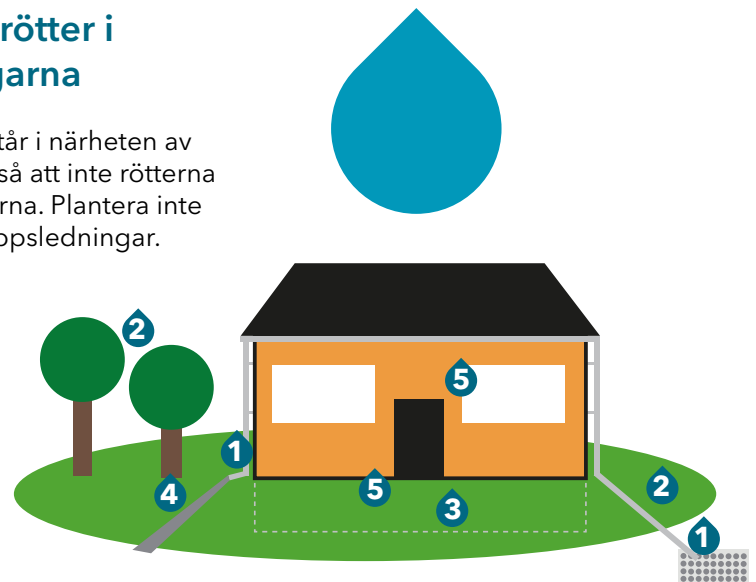
**Laga sprickor och öppningar** i ytterväggar och källargolv.

**Säkra fönster, dörrar och öppningar** så att inte vatten kan komma in den vägen. Du kan behöva sätta en extra tröskel eller något annat fysiskt föremål för att blockera din garagedörr och andra ingångar som ligger lågt och riskerar att släppa in vatten.

**Välj ett vattenbeständigt material**, till exempel klinkers, till källargolvet.

**Har du saker i källaren?** Tänk på att inte förvara saker på de lägsta hyllplanen. Även en liten mängd vatten kan göra stor skada.

**Saker du förvarar i källaren** kan du lägga i plastbackar så att de tål fukt och i värsta fall vatten.



VA SYD levererar friskt dricksvatten, hanterar dagvatten, renar avloppsvatten och tar hand om hushållsavfall på ett ansvarsfullt sätt. Vi uppmuntrar dig till att dricka kranvatten, tänka på vad du spolrar ner i avloppet och sortera dina sopor. Tillsammans bidrar vi aktivt till en hållbar samhällsutveckling. För miljön, nära dig.



Intertek



Kundservice 040-635 10 00  
kund@vasyd.se – vasyd.se



# Hållbart

Med enkla handlingar i vardagen kan du hjälpa till att ta hand om miljön. Här får du tips och nyheter för en miljövänlig och hållbar vardag. Det du gör, gör skillnad - för miljön, nära dig.



## Målarfärg räknas som farligt avfall

Har du målat om och fått färg över? Målarfärg får inte hällas ut i vasken eftersom den innehåller kemikalier som inte kan renas på avloppsreningsverket. All slags målarfärg sorteras som farligt avfall och färgresterna lämnar du på närmaste återvinningscentral eller till Farligt Avfall-bilen. Kolla på [vasyd.se/farligtavfallbilen](http://vasyd.se/farligtavfallbilen) när den kommer till dina kvarter.

Målarpenslar ska inte sköljas under rinnande vatten, utan ställ i till exempel en glasburk med varmt vatten eller använd lite lösningsmedel om du har använt färg med lösningsmedel. Sätt lock på burken och lämna till återvinningscentralen eller Farligt Avfall-bilen.

### Öppettider på återvinningscentralerna

**Bunkeflo återvinningscentral**  
Gottorpsvägen 52, Malmö  
Mån-Tors 08.00-20.00  
Fre-Sön 09.00-15.00

**Norra hamnen återvinningscentral**  
Bjurögatan 20, Malmö  
Mån-Tors 11.00-18.00  
Fre-Sön 09.00-15.00

## Vad gör jag med trasiga dricksglas?

Dricksglas är gjorda av en annan glaskvalitet och går inte att återvinna som förpackning och får därför inte slängas bland glasförpackningarna. Trasiga dricksglas ska istället förpackas väl och läggas i restavfallet (den vanliga soppåsen).



## Tips vid sortering av matavfall



Genom att lära sig några enkla trix så blir det ännu enklare att hantera matavfallet i köket.

- Vik ner kanten på matavfallspåsen så blir öppningen stabilare.
- Låt matavfallet rinna av och använd gärna en vaskskrapa för att få upp det från vasken.
- Torrskala potatis och rotfrukter direkt i matavfallspåsen så blir påsen inte blöt.
- Lägg i använt hushållspapper i påsen så suger det upp lite av fukten och gör den torrare.

## Går det att återvinna kaffekapslar?



Ja, några fabrikat går att återvinna.

Kaffekapslar från Nespresso sorteras som metallförpackningar, då Nespresso har ett specialavtal med FTI (Förpacknings- och Tidningsinsamlingen). Det innebär att du kan lämna just dessa i behållaren för metallförpackningar på återvinningsstationen. Kapslarna kan återvinnas precis som de är, det vill säga kaffet behöver inte separeras från kapseln. Metallförpackningarna blir sedan råvara för nya metallprodukter. Andra leverantörer använder sig av olika lösningar för återvinning; vi rekommenderar att du besöker deras hemsidor för att se hur du kan göra.

# Tillsammans gör vi plats för vattnet

Våra städer består till stora delar av hårda ytor som asfalt och annan beläggning som inte släpper igenom vatten, det gör att det mesta av vattnet rinner direkt ner i ledningssystemet. När avloppsroren blir fulla - vid till exempel skyfall - tar vattnet andra vägar. Det går aldrig att skydda sig helt mot översvämning. Men här får du några tips och råd på enkla saker du kan göra för att skydda dina saker mot översvämningar.

Tillsammans gör vi plats för vattnet.



## Att tänka på för att skydda dina saker vid häftiga regn

- Säkra fönster, dörrar och öppningar så att inte vatten kan komma in den vägen.
- Har du saker i källaren? Tänk på att inte förvara saker på de lägsta hyllplanen. Även en liten mängd vatten kan göra stor skada.
- Saker du förvarar i källaren kan du lägga i plastbackar så att de tål fukt och i värsta fall vatten.



## Fina fönster i vår



Fyll en sprayflaska med några deciliter vatten, häll i en dryg kapsyl med 24-procentig ättika och några droppar av det diskmedel du har hemma. Skaka om och spraya på fönstren. Sedan använder du skrapa och trasa som vanligt.



Microtrasa är bra till fönsterputsning, den luddar inte av sig och suger upp överflödigt vatten bra.



Istället för trasa kan du torka fönstret med torra tidningsblad - de suger åt sig vattnet och lämnar fönstren skinande och fina. Tidningspapper fungerar också bra på spegelglas.

## Vinn picknick-korg till sommarens utflykter!

Hur många liter vatten använder varje person i Sverige i genomsnitt per dygn?

- 1. 160 liter
- 2. 250 liter
- 3. 75 liter



Mejla svaret till [vinna@vasyd.se](mailto:vinna@vasyd.se) eller skicka ett vykort till Tävling, VA SYD, Box 191, 201 21 Malmö.

Två vinnare lottas fram bland de rätta svaren. **Senast den 26 maj 2017 vill vi ha ditt svar.**



VA SYD levererar friskt dricksvatten, hanterar dagvatten, renar avloppsvatten och tar hand om hushållsavfall på ett ansvarsfullt sätt. Vi uppmanar dig till att dricka kranvatten, tänka på vad du spolar ner i avloppet och sortera dina sopor. Tillsammans bidrar vi aktivt till en hållbar samhällsutveckling. För miljön, nära dig.




**VASYD**

Kundservice 040-635 10 00  
[kund@vasyd.se](mailto:kund@vasyd.se) - [vasyd.se](http://vasyd.se)



# Hållbart

Med enkla handlingar i vardagen kan du hjälpa till att ta hand om miljön. Här får du tips och nyheter för en miljövänlig och hållbar vardag. Det du gör, gör skillnad - för miljön, nära dig.



## HÅLLBARHETSFESTIVALEN LUND 20/5 2017

Lördag 20 maj blir det en heldag om hållbarhet på Stortorget och i Stadshallen i Lund. Du kan testa dina kunskaper om vatten i staden eller spela sopig bajsbasket hos oss på VA SYD. Och så blir det massa annat: föredrag och samtal om ett mer hållbart samhälle, ekomarknad, Lunds cykeldag, stadsodling, upcycling, tävlingar, musik, barn-teater... Dagen avslutas med komikern Jesper Rönndahls Klimatlära 2.0.

Hållbarhetsfestivalen arrangeras av Lunds universitet, Lunds kommun och föreningen Synaps. Festivalen avslutar Hållbarhetsveckan, som är en del av Lunds universitets 350-årsjubileum.

Läs mer på [www.hallbarhet.lu.se](http://www.hallbarhet.lu.se)


Välkommen 

## Grönt tak

Tänker du bygga en friggebod, ett garage eller ett cykelskjul? Då kan det vara läge att anlägga ett grönt tak. Förutom att det är vackert har ett grönt tak många fördelar: det dämpar buller, tar upp en del av regnvattnet, binder luftföroreningar och lockar till sig olika nyttoinsekter såsom humlor, bin, spindlar, fjärilar, skalbaggar och blomflugor. Dessutom isolerar det och sparar därigenom energi.

Du kan också plantera gröna växtfasader, gärna med lokala och inhemska växter. Klätterväxter är vanliga, det finns smidiga nät och ställningar som håller ut dem från väggen.

För en 5 minuters  
dusch använder  
du 60 liter vatten



Ett vuxet  
träd dricker  
ungefär 500 liter  
vatten en varm  
sommardag



Ett vanligt badkar  
rymmer ungefär  
150 liter vatten



# Tillsammans gör vi plats för vattnet

Våra städer består till stora delar av hårda ytor som asfalt och annat som inte släpper igenom vatten. Därför rinner det mesta av vattnet direkt ner i ledningssystemet. När avloppsroren blir fulla – vid till exempel skyfall – tar vattnet andra vägar.

Det går aldrig att skydda sig helt mot översvämning. Men vi skulle kunna använda vattnet som en resurs istället – och du kan hjälpa till. Här får du några tips och råd.

Tillsammans gör vi plats för vattnet.

## 1. Stuprör och hängrännor

**Kontrollera att stuprör och hängrännor är hela** och sitter som de ska och rensa dem från löv och skräp. Rännsil, lövfångare och regntratt minskar risken för att det ska bli stopp.

**Koppla om stuprören** Du kan lägga rännalsplattor så att vattnet rinner bort från huset ut på gräsmattan, anlägga en stenkista dit vattnet leds i nedgrävda stuprör eller låta vattnet rinna ner i en regntunna.

**Stuprörsslang** Rullas ut av vattentrycket när det regnar mycket och sprider regnvattnet en bit från huset.

**Skörda regnvattnet** Fånga vattnet i en regntunna och använd det till bevattning.

## 2. Plantera mera

**Plantera träd** som tar upp vatten och ger skugga till huset.

**Är jorden för hård?** Jorden håller vatten bättre om den är uppluckrad och lös. Hårt packad jord kan du luckra upp genom att blanda i kompost.

**Mycket grönyta** och lite hårdgjorda ytor är bra i trädgården, och gärna rikligt med inhemska blommor och buskar. Ett tips är att byta ut en hårdgjord yta på garageuppfarten mot gräs eller grus. Sten eller motsvarande kan sättas för hjulspår.

## 3. Backventil, brunn eller pump?

Det finns många olika typer och tillverkare – prata med en specialist innan du väljer. Oavsett vad du väljer krävs regelbunden tillsyn.

**En backventil** skyddar fastigheten mot att vatten från gatuledningen tränger in i källaren genom golvbrunnar och andra avloppsenheter.

**Pumpning** Bor du i ett område med kombinerat avloppssystem? Då är det säkraste sättet att undvika att avloppsvatten tränger in i källaren att pumpa spillvattnet från källarplanet.

**En manuellt avstängningsbar golvbrunn** måste vara ordentligt förankrad i golvet för att kunna stå emot vattentrycket från ett överbelastat avloppssystem.

**En självstängande golvbrunn** fungerar enligt samma princip som en backventil och tillåter bara att vattnet strömmar i en riktning.

## 4. Inga rötter i ledningarna

**Ta bort träd** som står i närheten av avloppsledningarna så att inte rötterna växer in i ledningarna. Plantera inte nya träd nära avloppsledningarna.

## 5. Se om ditt hus

**Se till att husgrunden är väl dränerad.** Fuktfläckar i källaren kan vara ett tecken på att din källargrund behöver dräneras om.

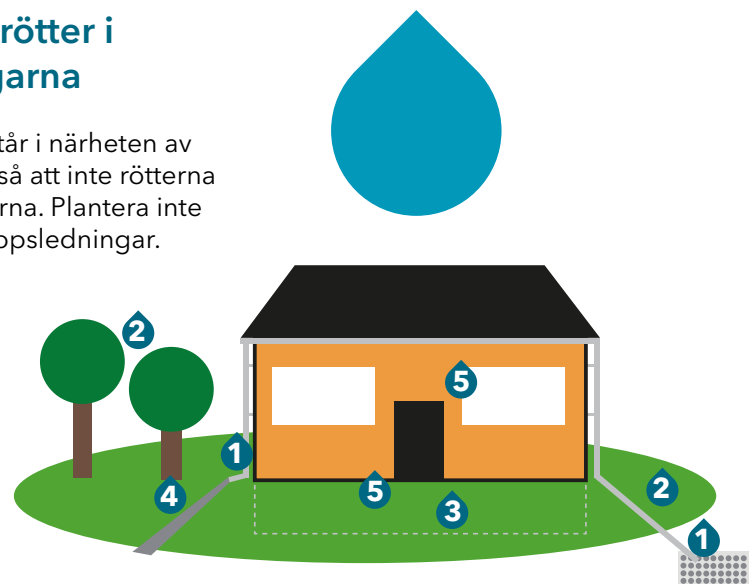
**Laga sprickor och öppningar** i ytterväggar och källargolv.

**Säkra fönster, dörrar och öppningar** så att inte vatten kan komma in den vägen. Du kan behöva sätta en extra tröskel eller något annat fysiskt föremål för att blockera din garagedörr och andra ingångar som ligger lågt och riskerar att släppa in vatten.

**Välj ett vattenbeständigt material**, till exempel klinkers, till källargolvet.

**Har du saker i källaren?** Tänk på att inte förvara saker på de lägsta hyllplanen. Även en liten mängd vatten kan göra stor skada.

**Saker du förvarar i källaren** kan du lägga i plastbackar så att de tål fukt och i värsta fall vatten.



VA SYD levererar friskt dricksvatten, hanterar dagvatten, renar avloppsvatten och tar hand om hushållsavfall på ett ansvarsfullt sätt. Vi uppmuntrar dig till att dricka kranvatten, tänka på vad du spolrar ner i avloppet och sortera dina sopor. Tillsammans bidrar vi aktivt till en hållbar samhällsutveckling. För miljön, nära dig.



Intertek

**VASYD**  
Kundservice 040-635 10 00  
kund@vasyd.se – vasyd.se



# Hållbart

Med enkla handlingar i vardagen kan du hjälpa till att ta hand om miljön. Här får du tips och nyheter för en miljövänlig och hållbar vardag. Det du gör, gör skillnad - för miljön, nära dig.



## Din insats gör skillnad

Med enkla handlingar i vardagen hjälper du till att bidra till friskt vatten och rena hav och sjöar.

Det är viktigt eftersom vattnet i din kran ingår i ett evigt kretslopp. När du tvättat, duschat och diskat rinner vattnet vidare till våra avloppsreningsverk, där det renas genom olika processer innan det leds ut i våra sjöar och hav.


Idag är våra avloppsreningsverk byggda för att främst rena vattnet från lättnedbrytbara organiska ämnen som kväve och fosfor. Vi kan inte rena riktigt allt, vissa kemikalier och läkemedel går vidare ut i vår natur.

Men du kan hjälpa till att ta hand om miljön. Det du gör, gör skillnad - för miljön, nära dig. [vasyd.se/rentvatten](http://vasyd.se/rentvatten)



Så håller du  
vårt vatten  
rent

Vissa ämnen är extra skadliga för vattenlevande organismer i våra sjöar och hav. Använd därför miljömärkta produkter, när du väljer rengöringsmedel, hygienartiklar samt tvätt- och diskmedel. Bra Miljöval, Svanen och EU Ecolabel är bra val.



## HÅLLBARHETSFESTIVALEN LUND 20/5 2017


Lördag 20 maj blir det en heldag om hållbarhet på Stortorget och i Stadshallen i Lund. Du kan testa dina kunskaper om vatten i staden eller spela sopig bajsbasket hos oss på VA SYD. Och så blir det massa annat: föredrag och samtal om ett mer hållbart samhälle, ekomarknad, Lunds cykeldag, stadsodling, upcycling, tävlingar, musik, barn-teater... Dagen avslutas med komikern Jesper Rönndahls Klimatlära 2.0.

Hållbarhetsfestivalen arrangeras av Lunds universitet, Lunds kommun och föreningen Synaps. Festivalen avslutar Hållbarhetsveckan, som är en del av Lunds universitets 350-årsjubileum.

Läs mer på [www.hallbarhet.lu.se](http://www.hallbarhet.lu.se)

Välkommen 

För en 5 minuters  
dusch använder  
du 60 liter vatten



Ett vuxet  
träd dricker  
ungefär 500 liter  
vatten en varm  
sommardag



Ett vanligt badkar  
rymmer ungefär  
150 liter vatten



# Tillsammans gör vi plats för vattnet

Våra städer består till stora delar av hårda ytor som asfalt och annan beläggning som inte släpper igenom vatten, det gör att det mesta av vattnet rinner direkt ner i ledningssystemet. När avloppsrören blir fulla - vid till exempel skyfall - tar vattnet andra vägar. Det går aldrig att skydda sig helt mot översvämning. Men här får du några tips och råd på enkla saker du kan göra för att skydda dina saker mot översvämningar.

Tillsammans gör vi plats för vattnet.



## Att tänka på för att skydda dina saker vid häftiga regn

- Säkra fönster, dörrar och öppningar så att inte vatten kan komma in den vägen.
- Har du saker i källaren? Tänk på att inte förvara saker på de lägsta hyllplanen. Även en liten mängd vatten kan göra stor skada.
- Saker du förvarar i källaren kan du lägga i plastbackar så att de tål fukt och i värsta fall vatten.



## Fina fönster i vår



Fyll en sprayflaska med några deciliter vatten, häll i en dryg kapsyl med 24-procentig ättika och några droppar av det diskmedel du har hemma. Skaka om och spraya på fönstren. Sedan använder du skrapa och trasa som vanligt.



Microtrasa är bra till fönsterputsning, den luddar inte av sig och suger upp överflödigt vatten bra.

### NEWS



Istället för trasa kan du torka fönstret med torra tidningsblad - de suger åt sig vattnet och lämnar fönstren skinande och fina. Tidningspapper fungerar också bra på spegelglas.

## Vinn picknick-korg till sommarens utflykter!

Hur många liter vatten använder varje person i Sverige i genomsnitt per dygn?

1. 160 liter
2. 250 liter
3. 75 liter



Mejla svaret till [vinna@vasyd.se](mailto:vinna@vasyd.se) eller skicka ett vykort till Tävling, VA SYD, Box 191, 201 21 Malmö.

Två vinnare lottas fram bland de rätta svaren. **Senast den 26 maj 2017 vill vi ha ditt svar.**



VA SYD levererar friskt dricksvatten, hanterar dagvatten, renar avloppsvatten och tar hand om hushållsavfall på ett ansvarsfullt sätt. Vi uppmuntrar dig till att dricka kranvatten, tänka på vad du spolrar ner i avloppet och sortera dina sopor. Tillsammans bidrar vi aktivt till en hållbar samhällsutveckling. För miljön, nära dig.



**VASYD**

Kundservice 040-635 10 00  
[kund@vasyd.se](mailto:kund@vasyd.se) – [vasyd.se](http://vasyd.se)

